



# CÂMARA MUNICIPAL DE ANGRA DOS REIS

Estado do Rio de Janeiro

## BALANÇO ORÇAMENTÁRIO

Adendo III a Portaria SOF nº 08, de 04/02/1985

Anexo XII, da Lei nº 4.320/64


EXERCÍCIO: 2017

PERÍODO MÊS: 1

DATA EMISSÃO: 22/03/2017

PÁGINA: 1

RECEITAS ORÇAMENTÁRIAS	PREVISÃO INICIAL	PREVISÃO ATUALIZADA (a)	RECEITAS REALIZADAS (b)	SALDO c=(b-a)
RECEITAS CORRENTES	0,00	0,00	0,00	0,00
RECEITA TRIBUTÁRIA	0,00	0,00	0,00	0,00
Impostos	0,00	0,00	0,00	0,00
Taxas	0,00	0,00	0,00	0,00
Contribuição de Melhoria	0,00	0,00	0,00	0,00
RECEITA DE CONTRIBUIÇÕES	0,00	0,00	0,00	0,00
Contribuições Sociais	0,00	0,00	0,00	0,00
Contribuições de Intervenção no Domínio Econômico	0,00	0,00	0,00	0,00
Contribuição de Iluminação Pública	0,00	0,00	0,00	0,00
RECEITA PATRIMONIAL	0,00	0,00	0,00	0,00
Receitas Imobiliárias	0,00	0,00	0,00	0,00
Receitas de Valores Mobiliários	0,00	0,00	0,00	0,00
Receita de Concessões e Permissões	0,00	0,00	0,00	0,00
Compensações Financeiras	0,00	0,00	0,00	0,00
Receita Decorrente do Direito de Exploração de Bens Públicos	0,00	0,00	0,00	0,00
Receita da Cessão de Direitos	0,00	0,00	0,00	0,00
Outras Receitas Patrimoniais	0,00	0,00	0,00	0,00
RECEITA AGROPECUÁRIA	0,00	0,00	0,00	0,00
Receita da Produção Vegetal	0,00	0,00	0,00	0,00
Receita da Produção Animal e Derivados	0,00	0,00	0,00	0,00
Outras Receitas Agropecuárias	0,00	0,00	0,00	0,00
RECEITA INDUSTRIAL	0,00	0,00	0,00	0,00
Receita da Indústria Extrativa Mineral	0,00	0,00	0,00	0,00
Receita da Indústria de Transformação	0,00	0,00	0,00	0,00
Receita da Indústria de Construção	0,00	0,00	0,00	0,00
Outras Receitas Industriais	0,00	0,00	0,00	0,00
RECEITA DE SERVIÇOS	0,00	0,00	0,00	0,00
Receita Bruta de Serviços	0,00	0,00	0,00	0,00
TRANSFERÊNCIAS CORRENTES	0,00	0,00	0,00	0,00
Transferências Intergovernamentais	0,00	0,00	0,00	0,00
Transferências de Instituições Privadas	0,00	0,00	0,00	0,00
Transferências do Exterior	0,00	0,00	0,00	0,00
Transferências de Pessoas	0,00	0,00	0,00	0,00
Transferências de Convênios	0,00	0,00	0,00	0,00
OUTRAS RECEITAS CORRENTES	0,00	0,00	0,00	0,00
Multas e Juros de Mora	0,00	0,00	0,00	0,00
Indenizações e Restituições	0,00	0,00	0,00	0,00
Receita da Dívida Ativa	0,00	0,00	0,00	0,00
Receitas Correntes Diversas	0,00	0,00	0,00	0,00
RECEITAS DE CAPITAL	0,00	0,00	0,00	0,00
OPERAÇÕES DE CRÉDITO	0,00	0,00	0,00	0,00
Operações de Crédito Internas	0,00	0,00	0,00	0,00
Operações de Crédito Externas	0,00	0,00	0,00	0,00
ALIENAÇÃO DE BENS	0,00	0,00	0,00	0,00
Alienação de Bens Móveis	0,00	0,00	0,00	0,00
Alienação de Bens Imóveis	0,00	0,00	0,00	0,00
Outras Alienações de Bens Imóveis	0,00	0,00	0,00	0,00
AMORTIZAÇÕES DE EMPRÉSTIMOS	0,00	0,00	0,00	0,00
TRANSFERÊNCIAS DE CAPITAL	0,00	0,00	0,00	0,00
Transferências Intergovernamentais	0,00	0,00	0,00	0,00
Transferências de Instituições Privadas	0,00	0,00	0,00	0,00
Transferências do Exterior	0,00	0,00	0,00	0,00
Transferências de Pessoas	0,00	0,00	0,00	0,00
Transferências de Outras Instit. Públicas	0,00	0,00	0,00	0,00
Transferências de Convênios	0,00	0,00	0,00	0,00
OUTRAS RECEITAS DE CAPITAL	0,00	0,00	0,00	0,00
Integralização do Capital Social	0,00	0,00	0,00	0,00
Div. Ativa Prov. da Amortiz. Emp. e Financ.	0,00	0,00	0,00	0,00
Receitas de Capital Diversas	0,00	0,00	0,00	0,00
<b>SUBTOTAL DAS RECEITAS (1)</b>	<b>0,00</b>	<b>0,00</b>	<b>0,00</b>	<b>0,00</b>



## CÂMARA MUNICIPAL DE ANGRA DOS REIS

Estado do Rio de Janeiro

**BALANÇO ORÇAMENTÁRIO**

Adendo III a Portaria SOF nº 08, de 04/02/1985

Anexo XII, da Lei nº 4.320/64

EXERCÍCIO: 2017

PERÍODO MÊS: 1

DATA EMISSÃO: 22/03/2017

PÁGINA:2


REFINANCIAMENTO (II)	0,00	0,00	0,00	0,00
Operações de Créditos Internas	0,00	0,00	0,00	0,00
Mobiliária	0,00	0,00	0,00	0,00
Contratual	0,00	0,00	0,00	0,00
Operações de Créditos Externas	0,00	0,00	0,00	0,00
Mobiliária	0,00	0,00	0,00	0,00
Contratual	0,00	0,00	0,00	0,00
SUBTOTAL COM REFINACIAMENTO (III) = (I+II)	0,00	0,00	0,00	0,00
DÉFICIT (IV)	35.044.000,00	35.044.000,00	4.727.776,62	-30.316.223,38
TOTAL (V) = (III + IV)	35.044.000,00	35.044.000,00	4.727.776,62	-30.316.223,38
SALDOS DE EXERCÍCIOS ANTERIORES (UTILIZADOS PARA CRÉDITOS ADICIONAIS)	-	0,00	0,00	-
Superávit Financeiro	-	0,00	0,00	-
Reabertura de créditos adicionais	-	0,00	0,00	-

DESPESAS ORÇAMENTÁRIAS	DOTAÇÃO INICIAL (d)	DOTAÇÃO ATUALIZADA (e)	DESPESAS EMPENHADAS (f)	DESPESAS LIQUIDADAS (g)	DESPESAS PAGAS (h)	SALDO DA DOTAÇÃO (i)=(e-f)
DESPESAS CORRENTES	34.914.000,00	34.914.000,00	4.727.776,62	1.851.490,24	1.842.820,24	30.186.223,38
PESSOAL E ENCARGOS SOCIAIS	27.842.000,00	27.842.000,00	1.760.301,97	1.760.301,97	1.760.301,97	26.081.698,03
JUROS E ENCARGOS DA DÍVIDA	0,00	0,00	0,00	0,00	0,00	0,00
OUTRAS DESPESAS CORRENTES	7.072.000,00	7.072.000,00	2.967.474,65	91.188,27	82.518,27	4.104.525,35
DESPESAS DE CAPITAL	130.000,00	130.000,00	0,00	0,00	0,00	130.000,00
INVESTIMENTOS	130.000,00	130.000,00	0,00	0,00	0,00	130.000,00
INVERSÕES FINANCEIRAS	0,00	0,00	0,00	0,00	0,00	0,00
AMORTIZAÇÃO DA DÍVIDA	0,00	0,00	0,00	0,00	0,00	0,00
RESERVA DE CONTINGÊNCIA	0,00	0,00	0,00	0,00	0,00	0,00
RESERVA DO RPPS	0,00	0,00	0,00	0,00	0,00	0,00
SUBTOTAL DAS DESPESAS (VI)	35.044.000,00	35.044.000,00	4.727.776,62	1.851.490,24	1.842.820,24	30.316.223,38
AMORTIZAÇÃO DA DÍVIDA/REFINANCIAMENTO	0,00	0,00	0,00	0,00	0,00	0,00
Amortização da Dívida Interna	0,00	0,00	0,00	0,00	0,00	0,00
Dívida Mobiliária	0,00	0,00	0,00	0,00	0,00	0,00
Outras Dívidas	0,00	0,00	0,00	0,00	0,00	0,00
Amortização da Dívida Externa	0,00	0,00	0,00	0,00	0,00	0,00
Dívida Mobiliária	0,00	0,00	0,00	0,00	0,00	0,00
Outras Dívidas	0,00	0,00	0,00	0,00	0,00	0,00
SUBTOTAL COM REFINACIAMENTO (VIII) = (VI+VII)	35.044.000,00	35.044.000,00	4.727.776,62	1.851.490,24	1.842.820,24	30.316.223,38
SUPERÁVIT (IX)	0,00	0,00	0,00	-	-	-
TOTAL (X) = (VII + IX)	35.044.000,00	35.044.000,00	4.727.776,62	1.851.490,24	1.842.820,24	30.316.223,38

## ANEXO 1 - DEMONSTRATIVO DE EXECUÇÃO DOS RESTOS A PAGAR NÃO PROCESSADOS:

RESTOSA PAGAR NÃO PROCESSADOS	INSCRITOS		LIQUIDADOS (c)	PAGOS (d)	CANCELADOS (e)	SALDO (A LIQUIDAR) (f)=(a+b-d-e)
	EM EXERCÍCIOS ANTERIORES (a)	EM 31 DE DEZEMBRO DO EXERCÍCIO ANTERIOR (b)				
DESPESAS CORRENTES	329.055,71	1.077.564,29	331.624,56	331.624,56	0,00	1.074.995,44
PESSOAL E ENCARGOS SOCIAIS	0,00	732.581,07	154.545,07	154.545,07	0,00	578.036,00
JUROS E ENCARGOS DA DÍVIDA	0,00	0,00	0,00	0,00	0,00	0,00
OUTRAS DESPESAS CORRENTES	329.055,71	344.983,22	177.079,49	177.079,49	0,00	496.959,44
DESPESAS DE CAPITAL	0,00	174.175,00	0,00	0,00	0,00	174.175,00
INVESTIMENTOS	0,00	174.175,00	0,00	0,00	0,00	174.175,00
INVERSÕES FINANCEIRAS	0,00	0,00	0,00	0,00	0,00	0,00
AMORTIZAÇÃO DA DÍVIDA	0,00	0,00	0,00	0,00	0,00	0,00
TOTAL	329.055,71	1.251.739,29	331.624,56	331.624,56	0,00	1.249.170,44





CÂMARA MUNICIPAL DE ANGRA DOS REIS

Estado do Rio de Janeiro

**BALANÇO ORÇAMENTÁRIO**

Adendo III a Portaria SOF nº 08, de 04/02/1985

Anexo XII, da Lei nº 4.320/64

EXERCÍCIO: 2017

PERÍODO MÊS: 1


DATA EMISSÃO: 22/03/2017


PÁGINA:3

ANEXO 2 - DEMONSTRATIVO DE EXECUÇÃO DOS RESTOS A PAGAR PROCESSADOS E NÃO PROCESSADOS LIQUIDADOS:

<u>RESTOSA PAGAR PROCESSADOS E NÃO PROCESSADOS LIQUIDADOS</u>	INSCRITOS		PAGOS (c)	CANCELADOS (d)	SALDO (A PAGAR) (f)=(a+b-c-d)
	EM EXERCÍCIOS ANTERIORES	EM 31 DE DEZEMBRO DO EXERCÍCIO ANTERIOR			
	(a)	(b)			
DESPESAS CORRENTES	0,00	1.855,00	1.855,00	0,00	0,00
PESSOAL E ENCARGOS SOCIAIS	0,00	0,00	0,00	0,00	0,00
JUROS E ENCARGOS DA DÍVIDA	0,00	0,00	0,00	0,00	0,00
OUTRAS DESPESAS CORRENTES	0,00	1.855,00	1.855,00	0,00	0,00
DESPESAS DE CAPITAL	0,00	0,00	0,00	0,00	0,00
INVESTIMENTOS	0,00	0,00	0,00	0,00	0,00
INVERSÕES FINANCEIRAS	0,00	0,00	0,00	0,00	0,00
AMORTIZAÇÃO DA DÍVIDA	0,00	0,00	0,00	0,00	0,00
TAL	0,00	1.855,00	1.855,00	0,00	0,00

  
JOSE AUGUSTO DE ARAUJO VIEIRA  
PRESIDENTE

  
JORGE IRINEU DA COSTA  
SECRETÁRIO DE FINANÇAS

  
EDILSON WINCKLER MOREIRA  
SUBSECRETÁRIO DE CONTABILIDADE