

CÂMARA MUNICIPAL DE ANGRA DOS REIS  
Estado do Rio de Janeiro

Exercício: 2018


**Demonstração da Dívida Flutuante**  
**Adendo III a Portaria SOF nº 08, de 04/02/1985**  
**Anexo XVII, da Lei nº 4.320/64**

no Período de Janeiro a Janeiro

| TÍTULOS                                       | RESTOS A PAGAR      |                        |                      |                  |                  |                   |                     | Saldo para o exercício seguinte |
|---|---------------------|------------------------|----------------------|------------------|------------------|-------------------|---------------------|---------------------------------|
|   | Saldo do exercício  | Movimento no Exercício |                      |                  |                  |                   |                     |                                 |
|   |                     | Inscrição              | Liquidação Inscrição | Liquidação Baixa | Cancelado        | Pago              |                     |                                 |
| <b>Contas a Pagar Inscrito Não Processado</b> |                     |                        |                      |                  |                  |                   |                     |                                 |
| Contas a Pagar: 2018                          | 0,00                | 3.842.710,37           | 0,00                 | 0,00             | 0,00             | 0,00              | 3.842.710,37        |                                 |
| <b>Totais</b>                                 | <b>0,00</b>         | <b>3.842.710,37</b>    | <b>0,00</b>          | <b>0,00</b>      | <b>0,00</b>      | <b>0,00</b>       | <b>3.842.710,37</b> |                                 |
| <b>Restos a Pagar Processados</b>             |                     |                        |                      |                  |                  |                   |                     |                                 |
| Restos a Pagar: 2017                          | 13.640,97           | 0,00                   | 0,00                 | 0,00             | 0,00             | 13.640,97         | 0,00                |                                 |
| <b>Totais</b>                                 | <b>13.640,97</b>    | <b>0,00</b>            | <b>0,00</b>          | <b>0,00</b>      | <b>0,00</b>      | <b>13.640,97</b>  | <b>0,00</b>         |                                 |
| <b>Restos a Pagar Não Processados</b>         |                     |                        |                      |                  |                  |                   |                     |                                 |
| Restos a Pagar: 2010                          | 286.666,68          | 0,00                   | 0,00                 | 0,00             | 0,00             | 0,00              | 286.666,68          |                                 |
| Restos a Pagar: 2015                          | 40.071,03           | 0,00                   | 0,00                 | 0,00             | 0,00             | 0,00              | 40.071,03           |                                 |
| Restos a Pagar: 2016                          | 196.288,38          | 0,00                   | 0,00                 | 0,00             | 0,00             | 2.114,79          | 194.173,59          |                                 |
| Restos a Pagar: 2017                          | 1.161.255,60        | 0,00                   | 0,00                 | 0,00             | 72.048,00        | 487.995,18        | 601.212,42          |                                 |
| <b>Totais</b>                                 | <b>1.684.281,69</b> | <b>0,00</b>            | <b>0,00</b>          | <b>0,00</b>      | <b>72.048,00</b> | <b>490.109,97</b> | <b>1.122.123,72</b> |                                 |
| SERVIDOR ATIVO                                | 0,00                | 56.745,14              |                      |                  |                  | 56.745,14         | 0,00                |                                 |
| INSS  | 4.808,55            | 108.496,59             |                      |                  |                  | 108.496,59        | 4.808,55            |                                 |
| IMPOSTO SOBRE A RENDA RETIDO NA FO            | 595,83              | 175.721,48             |                      |                  |                  | 175.721,48        | 595,83              |                                 |
| IRRF PRESTADOR DE SERVICOS - PF               | 90.594,28           | 11.194,06              |                      |                  |                  | 0,00              | 101.788,34          |                                 |
| ISS   | 5.706,66            | 10.260,57              |                      |                  |                  | 10.424,25         | 5.542,98            |                                 |
| RENDIMENTOS DE APLICAÇÕES FINANCE             | 6.150,57            | 5.960,82               |                      |                  |                  | 6.150,57          | 5.960,82            |                                 |
| PENSÃO ALIMENTICIA                            | 0,00                | 3.653,06               |                      |                  |                  | 3.653,06          | 0,00                |                                 |
| RETENÇÃO RELATIVA A VALE TRANSPOF             | 3.764,93            | 4.444,48               |                      |                  |                  | 0,00              | 8.209,41            |                                 |
| DESCONTO DE MULTAS DE TRANSITO                | 0,00                | 1.498,04               |                      |                  |                  | 749,02            | 749,02              |                                 |
| ASPOLAR                                       | 0,00                | 11.544,89              |                      |                  |                  | 11.544,89         | 0,00                |                                 |
| SINSPMAR                                      | 0,00                | 3.102,88               |                      |                  |                  | 3.102,88          | 0,00                |                                 |
| EMPRESTIMO CONSIGNADO - CAIXA ECO             | 0,00                | 69.863,55              |                      |                  |                  | 69.863,55         | 0,00                |                                 |
| CONTRIBUIÇÃO PARTIDÁRIA - PMDB                | 0,00                | 431,21                 |                      |                  |                  | 431,21            | 0,00                |                                 |
| RP'S CANCELADOS EM EXERCÍCIOS ANTE            | 0,00                | 30.992,59              |                      |                  |                  | 0,00              | 30.992,59           |                                 |
| <b>Totais</b>                                 | <b>111.620,82</b>   | <b>493.909,36</b>      |                      |                  |                  | <b>446.882,64</b> | <b>158.647,54</b>   |                                 |
| INDENIZAÇÕES A SERVIDORES                     | 0,00                | 4.214,48               |                      |                  |                  | 4.214,48          | 0,00                |                                 |
| DIÁRIAS A PAGAR                               | 0,00                | 1.900,00               |                      |                  |                  | 1.900,00          | 0,00                |                                 |
| OUTROS CREDORES DO EXERCÍCIO                  | 0,00                | 6.150,57               |                      |                  |                  | 6.150,57          | 0,00                |                                 |
| <b>Totais</b>                                 | <b>0,00</b>         | <b>12.265,05</b>       |                      |                  |                  | <b>12.265,05</b>  | <b>0,00</b>         |                                 |
| <b>TOTAL GERAL :</b>                          | <b>1.809.543,48</b> | <b>4.336.619,73</b>    | <b>0,00</b>          | <b>0,00</b>      | <b>72.048,00</b> | <b>950.633,58</b> | <b>5.123.481,63</b> |                                 |

Notas Explicativas

Pm-?Consolidado





CÂMARA MUNICIPAL DE ANGRA DOS REIS  
Estado do Rio de Janeiro


Exercício: 2018

**Demonstração da Dívida Flutuante**  
**Adendo III a Portaria SOF nº 08, de 04/02/1985**  
**Anexo XVII, da Lei nº 4.320/64**

**no Período de Janeiro a Janeiro**

  
\_\_\_\_\_  
EDILSON WINCKLER MOREIRA  
SUBSECRETÁRIO DE CONTABILIDADE

  
\_\_\_\_\_  
JOSE AUGUSTO DE ARAUJO VIEIRA  
PRESIDENTE

  
\_\_\_\_\_  
JORGE IRINEU DA COSTA  
SECRETÁRIO DE FINANÇAS