



Estado do Rio de Janeiro  
**CÂMARA MUNICIPAL DE ANGRA DOS REIS**  
**PRESIDÊNCIA**  
Rua Dr. Bastos, n.º 12 – Centro  
Angra dos Reis (RJ) – CEP.: 23.900-080  
Tel.: (24) 3367-1836 / 3365-0163

**Ofício N° 224/2013**

Angra dos Reis, 07 de junho de 2013.

**Assunto : Relatório de Gestão Fiscal do Poder Legislativo – 1º Quadrimestre 2013**

**Exmo. Presidente,**

Encaminhamos o Relatório de Gestão Fiscal do Poder Legislativo Municipal referente ao 1º Quadrimestre de 2013, relacionado o **Demonstrativo da Despesa com Pessoal**.

Acompanha o Relatório da LFR e a publicação do Demonstrativo, a publicação da Receita Corrente Líquida pelo Executivo Municipal e a informação em base de dados eletrônica do Demonstrativo.

Sem mais para o momento, renovamos nossos votos de estima e distinta consideração.

Atenciosamente,

  
**JORGE EDUARDO DE BRITTO RABHA**  
Presidente

TRIBUNAL DE CONTAS  
PROTOCOLO  
11 JUN. 2013


Exmo. Sr.

**JONAS LOPES DE CARVALHO JÚNIOR**

DD. Presidente do Tribunal de Contas do Estado do Rio de Janeiro  
Praça da República, n.º 70 - Centro

**RIO DE JANEIRO – RJ**

**CEP: 20211-351**


  
0213705

MUNICÍPIO DE ANGRA DOS REIS - PODER LEGISLATIVO  
 RELATÓRIO DE GESTÃO FISCAL  
**DEMONSTRATIVO DA DESPESA COM PESSOAL**  
 ORÇAMENTOS FISCAL E DA SEGURIDADE SOCIAL  
 PERÍODO DE REFERÊNCIA : 1º Quadrimestre / 2013


RGF - ANEXO I


R\$ 1,00

DESPESA COM PESSOAL	DESPESA EXECUTADAS Mai/2012 até Abr/2013		
	LIQUIDADAS	INSCRITAS EM RP NÃO PROCESSADOS	TOTAL
<b>DESPESA BRUTA COM PESSOAL (I)</b>	22.108.729,1	82.006,0	22.190.735,1
Pessoal Ativo	22.108.729,1	82.006,0	22.190.735,1
Pessoal Inativo e Pensionista	0,0	0,0	0,0
Outras Despesas de Pessoal Decorrentes de Contratos de Terceirização (art. 18, § 1º da LRF)	0,0	0,0	0,0
<b>Despesas não Computadas (art. 19, § 1º da LRF) (II)</b>	1.657.588,8	0,0	1.657.588,8
(-) Decorrentes de Decisão Judicial	0,0	0,0	0,0
(-) Inativos e Pensionistas com Recursos Vinculados	0,0	0,0	0,0
(-) Indenizações por Demissão e Incentivos à Demissão Voluntária	1.657.588,8	0,0	1.657.588,8
(-) Despesas de Exercícios Anteriores	0,0	0,0	0,0
<b>DESPESA TOTAL COM PESSOAL - DTP (IV)=(I - II)</b>	20.451.140,3	82.006,0	20.533.146,3
<b>APURAÇÃO DO CUMPRIMENTO DO LIMITE LEGAL</b>			<b>VALOR</b>
RECEITA CORRENTE LÍQUIDA - RCL (V)			717.382.102,0
% do TOTAL DA DESPESA LÍQUIDA COM PESSOAL PARA FINS DE APURAÇÃO DO LIMITE - TDP sobre a RCL (VI) = (IV / V) * 100			2,86 %
LIMITE MÁXIMO (inciso III, art. 20 da LRF) - <6,00%>			43.042.926,1
LIMITE PRUDENCIAL (§ único, art. 22 da LRF) - <5,70%>			40.890.779,8

  
 Marco Aurélio Vargas Francisco  
 1º Vice-Presidente


  
 Cleber Antonio da Silva  
 1º Secretário

  
 Luciana Ferreira de oliveira Valverde  
 Sec. Controladoria  
 Mat. 4637

  
 Jorge Eduardo de Brito Rabha  
 Presidente

  
 Jairo Magno de Castro  
 2º Vice-Presidente

  
 Luis Cláudio Pereira das Dores  
 2º Secretário

  
 Carlos Lopes de Almeida Lage  
 Secretário de Finanças  
 Mat. 4642 CRC/RJ nº 026615/O-2

**PARTE II**  
**CÂMARA MUNICIPAL DE ANGRA DOS REIS**  
**PUBLICAÇÃO OFICIAL**

MUNICÍPIO DE ANGRA DOS REIS - PODER LEGISLATIVO  
 RELATÓRIO DE GESTÃO FISCAL  
**DEMONSTRATIVO DA DESPESA COM PESSOAL**  
 ORÇAMENTOS FISCAL E DA SEGURIDADE SOCIAL  
 PERÍODO DE REFERÊNCIA : 1º Quadrimestre / 2013

RGF - ANEXO I

R\$ 1,00

DESPESA COM PESSOAL	DESPESA EXECUTADAS Mai/2012 até Abr/2013		
	LIQUIDADAS	INSCRITAS EM RP NÃO PROCESSADOS	TOTAL
<b>DESPESA BRUTA COM PESSOAL (I)</b>			
Pessoal Ativo	22.108.729,1	82.006,0	22.190.735,1
Pessoal Inativo e Pensionista	22.108.729,1	82.006,0	22.190.735,1
Outras Despesas de Pessoal Decorrentes de Contratos de Terceirização (art. 18, § 1º da LRF)	0,0	0,0	0,0
<b>Despesas não Computadas (art. 19, § 1º da LRF) (II)</b>	1.657.588,8	0,0	1.657.588,8
(-) Decorrentes de Decisão Judicial	0,0	0,0	0,0
(-) Inativos e Pensionistas com Recursos Vinculados	0,0	0,0	0,0
(-) Indenizações por Demissão e Incentivos à Demissão Voluntária	1.657.588,8	0,0	1.657.588,8
(-) Despesas de Exercícios Anteriores	0,0	0,0	0,0
<b>DESPESA TOTAL COM PESSOAL - DTP (IV)=(I - II)</b>	<b>20.451.140,3</b>	<b>82.006,0</b>	<b>20.533.146,3</b>
<b>APURAÇÃO DO CUMPRIMENTO DO LIMITE LEGAL</b>			<b>VALOR</b>
RECEITA CORRENTE LÍQUIDA - RCL (V)			717.382.102,0
% do TOTAL DA DESPESA LÍQUIDA COM PESSOAL PARA FINS DE APURAÇÃO DO LIMITE - TDP sobre a RCL (VI) = (IV / V) * 100			2,86 %
LIMITE MÁXIMO (inciso III, art. 20 da LRF) - <6,00%>			43.042.926,1
LIMITE PRUDENCIAL (§ único, art. 22 da LRF) - <5,70%>			40.890.779,8

Jorge Eduardo de Brito Rabha  
 Presidente

Marco Aurélio Vargas Francisco  
 1º Vice-Presidente  
 Cleber Antônio da Silva  
 1º Secretário  
 Luciana Ferreira de oliveira Valverde  
 Sec. Controladoria  
 Mat. 4637

Jairo Magno de Castro  
 2º Vice-Presidente  
 Luis Cláudio Pereira das Dores  
 2º Secretário  
 Carlos Lopes de Almeida Lage  
 Secretário de Finanças  
 Mat. 4642 CRC/RJ nº 026615/O-2



**MUNICÍPIO DE ANGRA DOS REIS**  
**RELATÓRIO RESUMIDO DA EXECUÇÃO ORÇAMENTÁRIA**  
**DEMONSTRATIVO DA RECEITA CORRENTE LÍQUIDA**  
**ORÇAMENTOS FISCAL E DA SEGURIDADE SOCIAL**  
**PERÍODO DE REFERÊNCIA : 2º Bimestre / 2013**

LRF, art 53, inciso I - Anexo 3

ESPECIFICAÇÃO	EVOLUÇÃO DA RECEITA REALIZADA NOS ÚLTIMOS 12 MESES												TOTAL ULT - 12 M.	PREVISÃO ATUALIZADA
	MAI/2012	JUN/2012	JUL/2012	AGO/2012	SET/2012	OCT/2012	NOV/2012	DEZ/2012	JAN/2013	FEV/2013	MAR/2013	ABR/2013		
	R\$1,00													
<b>RECEITAS CORRENTES (I)</b>	72.082.590,1	61.771.347,8	82.192.548,3	44.978.860,3	59.780.100,9	73.183.006,2	56.226.073,5	86.609.457,3	69.679.298,9	80.117.749,0	59.625.404,4	63.207.837,4	809.454.274,1	874.846.224,3
RECEITAS TRIBUTÁRIAS	9.344.282,7	10.022.988,0	9.095.201,3	9.855.034,3	10.196.100,9	10.775.286,5	9.611.546,2	20.453.348,8	15.061.851,0	29.628.792,8	9.613.686,9	10.015.511,0	153.673.610,4	195.639.060,0
Imposto s/ a Prop. Predial/Territorial Urbana (IPTU)	999.903,4	994.814,3	1.038.067,6	1.012.957,1	898.371,3	950.179,6	960.129,5	351.988,3	6.832.449,7	21.432.185,3	1.019.104,9	980.383,9	37.470.535,9	41.181.000,0
Impostos s/ Serviços de Qualquer Natureza (ISS)	5.349.709,0	6.070.062,8	5.069.311,2	5.745.484,6	6.565.109,9	6.660.352,8	5.907.568,8	5.909.295,6	5.914.351,6	5.714.147,9	5.626.722,4	6.049.641,9	70.581.756,5	105.775.000,0
Impostos s/ Transmissão de Bens Imóveis	621.748,5	678.751,5	741.337,9	822.071,5	497.389,2	959.929,7	487.935,9	408.311,5	461.747,6	441.377,1	729.764,1	652.024,0	7.481.988,5	15.435.000,0
Imposto sobre a Renda e Proventos de Qualquer Natureza	2.313.325,5	2.225.189,7	2.187.858,7	2.208.530,3	2.181.678,6	2.135.264,9	2.204.503,2	13.705.653,8	1.814.555,9	2.007.309,0	2.187.799,3	2.288.703,4	37.468.371,9	28.469.000,0
Imposto sobre a Prop. Territorial Rural (CF, art 153, §4º)	0,0	0,0	0,0	0,0	0,0	0,0	0,0	0,0	0,0	0,0	0,0	0,0	0,0	0,0
Outras Receitas Tributárias	59.576,3	54.169,7	58.625,9	67.990,8	53.551,9	69.955,9	51.410,8	78.098,8	38.746,8	33.773,5	50.296,2	54.757,8	670.957,6	779.060,0
RECEITA DE CONTRIBUIÇÕES	5.165.448,0	4.997.055,6	4.659.973,8	-17.461.901,7	2.215.990,9	2.208.835,2	2.247.438,6	2.284.874,1	4.019.738,0	2.252.708,9	2.286.851,2	2.319.305,1	17.196.318,7	32.964.000,0
RECEITA PATRIMONIAL	4.330.430,1	-637.899,0	6.624.912,9	4.395.276,7	3.832.960,8	7.540.934,6	-3.663.302,4	8.114.220,4	1.602.428,7	113.341,3	636.024,1	4.916.226,1	37.805.554,3	29.558.740,0
RECEITA AGROPECUÁRIA	0,0	0,0	0,0	0,0	0,0	0,0	0,0	0,0	0,0	0,0	0,0	0,0	0,0	0,0
RECEITA INDUSTRIAL	0,0	0,0	0,0	0,0	0,0	0,0	0,0	0,0	0,0	0,0	0,0	0,0	0,0	0,0
RECEITA DE SERVIÇOS	595.333,7	651.694,7	673.340,7	624.472,2	543.096,6	615.262,0	533.678,3	491.216,8	439.385,4	395.000,3	410.619,3	440.147,8	6.417.247,8	5.617.000,0
TRANSFERÊNCIAS CORRENTES	50.318.100,4	43.346.920,8	49.230.256,2	43.735.332,5	39.905.706,9	47.569.212,4	45.420.296,8	52.575.276,0	46.039.075,5	46.885.988,8	45.237.308,6	44.971.516,6	555.035.001,8	574.932.424,3
Cota-Parte do FPM AJUSTADO PELA LC 91/97 (100%)	4.341.589,3	3.704.890,6	2.766.688,4	3.052.982,6	2.671.315,0	2.833.721,4	3.832.943,3	6.230.895,7	3.981.767,3	5.357.042,0	3.085.258,3	3.310.412,6	45.171.506,5	44.520.000,0
(LC nº 87/96) ICMS Desoneração (100%)	177.508,8	0,0	88.754,4	177.508,8	0,0	88.754,4	88.754,4	88.754,4	88.754,4	0,0	0,0	88.754,4	798.789,6	1.356.000,0
Cota-Parte do ITR	869,1	1.758,0	2.515,1	881,2	4.107,8	31.723,5	6.666,3	8.361,8	4.048,7	1.538,3	100.324,7	907,2	163.701,7	93.000,0
Cota-Parte do ICMS (100%)	23.314.364,3	19.930.950,3	24.736.542,2	21.033.821,6	19.169.574,5	25.226.555,0	21.042.021,8	25.489.017,2	21.143.156,7	17.408.974,2	20.196.058,1	22.654.050,9	261.345.086,8	271.600.000,0
Cota-Parte do IPVA	815.441,2	520.710,7	474.958,6	527.466,4	335.622,6	386.559,4	270.831,1	289.756,2	1.950.375,6	2.561.573,5	1.240.651,8	1.088.095,8	10.462.042,9	7.004.000,0
Cota-Parte do IPI - Exportação (100%)	728.155,8	561.724,2	570.562,8	620.459,3	597.797,0	628.491,2	606.900,0	627.186,1	137.742,5	716.759,5	417.394,1	421.519,6	6.634.692,1	14.930.000,0
Transferências do FUNDEB	5.158.179,0	4.288.621,6	5.032.635,5	4.345.498,6	3.943.499,1	5.092.832,8	4.385.716,5	5.080.689,5	6.184.533,7	5.689.267,6	5.396.106,9	5.815.947,1	60.413.527,9	56.991.000,0
Outras Transferências Correntes	15.781.992,9	14.338.265,4	15.557.609,2	13.976.714,0	13.183.790,9	13.278.575,0	15.186.463,4	14.760.615,1	12.637.451,0	14.950.833,7	14.801.514,7	11.591.829,0	170.045.654,3	178.438.424,3
OUTRAS RECEITAS CORRENTES	2.329.015,2	3.390.587,7	11.908.653,4	3.830.646,3	3.086.244,8	4.473.475,2	2.076.415,0	2.690.521,2	2.516.820,3	1.037.916,9	1.440.914,3	545.130,8	39.326.541,1	36.135.000,0
DEDUÇÕES (II)	8.260.648,1	7.168.934,8	8.010.056,9	7.156.820,0	6.659.782,4	8.123.984,4	7.232.084,4	8.487.577,9	9.403.667,2	7.122.680,3	6.961.645,2	7.484.290,5	92.072.172,3	94.903.800,0
Contrib. p/ o Plano de Seg. Soc. Serv.	2.000.515,1	1.911.252,0	1.878.506,0	1.895.189,6	1.912.032,0	1.919.841,7	1.910.164,3	1.981.309,8	3.680.731,9	1.913.502,8	1.953.707,9	1.971.542,4	24.928.295,5	25.483.000,0
Servidor	2.000.515,1	1.911.252,0	1.878.506,0	1.895.189,6	1.912.032,0	1.919.841,7	1.910.164,3	1.981.309,8	3.680.731,9	1.913.502,8	1.953.707,9	1.971.542,4	24.928.295,5	25.483.000,0
Compensação Financ. entre Reg. Previd.	384.547,2	313.676,0	403.546,5	179.006,4	192.067,1	364.580,1	152.296,8	339.171,5	279.517,2	0,0	0,0	0,0	2.608.408,8	1.950.000,0
Dedução de Receita p/ Formação do FUNDEB	5.875.585,8	4.944.006,8	5.728.004,4	5.082.824,0	4.555.683,3	5.839.562,8	5.169.623,3	6.167.096,6	5.443.418,1	5.209.177,5	5.007.937,3	5.512.748,1	64.535.468,0	67.470.800,0
RECEITA CORRENTE LÍQUIDA (III)	63.821.942,0	54.602.413,0	74.182.491,4	37.822.040,3	53.120.318,5	65.059.021,6	48.983.969,1	78.121.879,4	60.275.631,7	72.995.068,7	52.663.759,2	55.723.546,9	717.382.101,8	779.942.424,3

Fonte : CONTROLADORIA-GERAL

Nota : Receita Corrente Líquida em reais e sem arredondamento : R\$ 717.382.102,01

RCL dos últimos 12 meses

R\$ 717.382.102,01

Maria da Conceição Caldas Rabha  
Prefeita MunicipalRobson Marques de Souza  
Secretário Municipal de FazendaJoão Duarte da Silva  
Controlador-Geral do MunicípioAna Paula Varela Silva  
Subcontroladora de Gestão Contábil

Matr. 16339

SIGFIS - Versão 2013

Data de Emissão: 24/05/2013 17:01h

Anexo 3 do RREO



Estado do Rio de Janeiro  
**CÂMARA MUNICIPAL DE ANGRA DOS REIS**  
**PRESIDÊNCIA**

Rua Dr. Bastos, n.º 12 – Centro  
Angra dos Reis (RJ) – CEP.: 23.900-080  
Tel.: (24) 3367-1836 / 3365-0163

**Ofício N° 394/2013/PR**

Angra dos Reis, 14 de outubro de 2013.


**Senhor Presidente,**

Encaminhamos o Relatório de Gestão Fiscal do Poder Legislativo Municipal referente ao 2º Quadrimestre de 2013, relacionando o **Demonstrativo da Despesa com Pessoal**.

Acompanha o Relatório da LRF e a publicação do Demonstrativo, a publicação da Receita Corrente Líquida pelo Executivo Municipal e a informação em base de dados eletrônica do Demonstrativo.

Na oportunidade, renovamos nossos votos de estima e distinta consideração.

**Atenciosamente,**

  
**Jorge Eduardo de Brito Rabha**  
Presidente

TRIBUNAL DE CONTAS DO ESTADO DO RIO DE JANEIRO  
14 OUT. 2013  
Leandro Costa Moura  
Mat. 02/3715

Exmº Sr.

**JONAS LOPES DE CARVALHO JUNIOR**

**DD. Presidente do Tribunal de Contas do Estado do Rio de Janeiro**

**Praça da República, n° 70 – Centro**

**Rio de Janeiro – RJ**

**CEP: 20.211-351**

MUNICÍPIO DE ANGRA DOS REIS - PODER LEGISLATIVO  
 RELATÓRIO DE GESTÃO FISCAL  
**DEMONSTRATIVO DA DESPESA COM PESSOAL**  
 ORÇAMENTOS FISCAL E DA SEGURIDADE SOCIAL  
 PERÍODO DE REFERÊNCIA : 2º Quadrimestre / 2013

RGF - ANEXO 1

R\$ 1,00


DESPESA COM PESSOAL	DESPESA EXECUTADAS Set/2012 até Ago/2013		
	LIQUIDADAS	INSCRITAS EM RP NÃO PROCESSADOS	TOTAL
<b>DESPESA BRUTA COM PESSOAL (I)</b>			
Pessoal Ativo	23.862.553,6	82.006,0	23.944.559,5
Pessoal Inativo e Pensionista	23.862.553,6	82.006,0	23.944.559,5
Outras Despesas de Pessoal Decorrentes de Contratos de Terceirização (art. 18, § 1º da LRF)	0,0	0,0	0,0
<b>Despesas não Computadas (art. 19, § 1º da LRF) (II)</b>	1.586.433,3	0,0	1.586.433,3
(-) Decorrentes de Decisão Judicial	0,0	0,0	0,0
(-) Inativos e Pensionistas com Recursos Vinculados	0,0	0,0	0,0
(-) Indenizações por Demissão e Incentivos à Demissão Voluntária	1.586.433,3	0,0	1.586.433,3
(-) Despesas de Exercícios Anteriores	0,0	0,0	0,0
<b>DESPESA TOTAL COM PESSOAL - DTP (IV)=(I - II)</b>	22.276.120,2	82.006,0	22.358.126,2
<b>APURAÇÃO DO CUMPRIMENTO DO LIMITE LEGAL</b>			<b>VALOR</b>
RECEITA CORRENTE LÍQUIDA - RCL (V)			691.039.387,7
% do TOTAL DA DESPESA LÍQUIDA COM PESSOAL PARA FINS DE APURAÇÃO DO LIMITE - TDP sobre a RCL (VI) = (IV / V) * 100			3,24 %
LIMITE MÁXIMO (inciso III, art. 20 da LRF) - <6,00%>			41.462.363,3
LIMITE PRUDENCIAL (§ único, art. 22 da LRF) - <5,70%>			39.389.245,1
LIMITE DE ALERTA (inciso II do §1º do art. 59 da LRF) - <5,4%>			37.316.126,9




Marco Aurélio Vargas Francisco  
1º Vice-Presidente



Jorge Eduardo de Brito Rabha  
Presidente




Cleber Antônio da Silva  
1º Secretário




Jairo Magno de Castro  
2º Vice-Presidente



Luis Cláudio Pereira das Dores  
2º Secretário



Luciana Ferreira de Oliveira Valverde  
Sec. Controladoria  
Mat. 4637



Carlos Lopes de Almeida Lage  
Secretário de Finanças  
Mat. 4642 CRC/RJ nº 026615/O-2






Estado do Rio de Janeiro  
**CÂMARA MUNICIPAL DE ANGRA DOS REIS**  
**PRESIDÊNCIA**

Rua Dr. Bastos, n.º 12 – Centro  
Angra dos Reis (RJ) – CEP.: 23.900-080  
Tel.: (24) 3367-1836 / 3365-0163

Ofício N° 303/2014/PR

Angra dos Reis, 15 de agosto de 2014.

Assunto : Retificação RGF – 3º Quadrimestre 2013



Exmo. Presidente,

Encaminhamos a retificação dos Anexos I, V, VI, VII e o quadro Trajetória de Retorno ao Limite da Despesa Total com Pessoal, do Relatório de Gestão Fiscal do Poder Legislativo de Angra dos Reis, referente ao 3º Quadrimestre de 2013, abrangendo o período de referência de Janeiro a Dezembro de 2013, em função de modificações ocorridas na Receita Corrente Líquida do período relativo ao mesmo e em conformidade com o Ofício n° 1047/2014/CGM enviado à Câmara Municipal em 09/07/2014 (cópia anexa).

Acompanham a publicação dos Demonstrativos, a publicação da Receita Corrente Líquida e a informação em base de dados eletrônica dos Demonstrativos.

Na oportunidade, renovamos nossos votos de estima e distinta consideração.

Atenciosamente,

  
**JORGE EDUARDO DE BRITTO RABHA**  
Presidente

Exmo. Sr.

**JONAS LOPES DE CARVALHO JÚNIOR**

DD. Presidente do Tribunal de Contas do Estado do Rio de Janeiro

Praça da República, n.º 70 - Centro

**RIO DE JANEIRO – RJ**

**CEP: 20211-351**

MUNICÍPIO DE ANGRA DOS REIS - PODER LEGISLATIVO  
 RELATÓRIO DE GESTÃO FISCAL  
**DEMONSTRATIVO DA DESPESA COM PESSOAL**  
 ORÇAMENTOS FISCAL E DA SEGURIDADE SOCIAL  
 PERÍODO DE REFERÊNCIA : 3º Quadrimestre / 2013


RGF - ANEXO 1


R\$ 1,00


DESPESA COM PESSOAL	DESPESA EXECUTADAS Jan/2013 até Dez/2013		
	LIQUIDADAS	INSCRITAS EM RP NÃO PROCESSADOS	TOTAL
<b>DESPESA BRUTA COM PESSOAL (I)</b>			
Pessoal Ativo	24.549.713,6	1.500,0	24.551.213,6
Pessoal Inativo e Pensionista	24.549.713,6	1.500,0	24.551.213,6
Outras Despesas de Pessoal Decorrentes de Contratos de Terceirização (art. 18, § 1º da LRF)	0,0	0,0	0,0
<b>Despesas não Computadas (art. 19, § 1º da LRF) (II)</b>			
(-) Decorrentes de Decisão Judicial	555.898,3	0,0	555.898,3
(-) Inativos e Pensionistas com Recursos Vinculados	0,0	0,0	0,0
(-) Indenizações por Demissão e Incentivos à Demissão Voluntária	0,0	0,0	0,0
(-) Despesas de Exercícios Anteriores	555.898,3	0,0	555.898,3
	0,0	0,0	0,0
<b>DESPESA TOTAL COM PESSOAL - DTP (IV)=(I - II)</b>	<b>23.993.815,3</b>	<b>1.500,0</b>	<b>23.995.315,3</b>
<b>APURAÇÃO DO CUMPRIMENTO DO LIMITE LEGAL</b>			<b>VALOR</b>
RECEITA CORRENTE LÍQUIDA - RCL (V)			689.315.624,8
% do TOTAL DA DESPESA LÍQUIDA COM PESSOAL PARA FINS DE APURAÇÃO DO LIMITE - TDP sobre a RCL (VI) = (IV / V) * 100			3,48 %
LIMITE MÁXIMO (inciso III, art. 20 da LRF) - <6,00%>			41.358.937,5
LIMITE PRUDENCIAL (§ único, art. 22 da LRF) - <5,70%>			39.290.990,6
LIMITE DE ALERTA (inciso II do §1º do art. 59 da LRF) - <5,4%>			37.223.043,7

  
 Marco Aurélio Vargas Francisco  
 1º Vice-Presidente


  
 Cleber Antônio da Silva  
 1º Secretário

  
 Luciana Ferreira de Oliveira Valverde  
 Sec. Controladoria  
 Mat. 4637

  
 Jorge Eduardo de Brito Rabha  
 Presidente

  
 Jairo Magno de Castro  
 2º Vice-Presidente

  
 Luis Cláudio Pereira das Dores  
 2º Secretário

  
 Carlos Lopes de Almeida Lage  
 Secretário de Finanças  
 Mat. 4642 CRC/RJ nº 026615/O-2



MUNICÍPIO DE ANGRA DOS REIS - PODER LEGISLATIVO  
 RELATÓRIO DE GESTÃO FISCAL  
**DEMONSTRATIVO DA DISPONIBILIDADE DE CAIXA**  
 PERÍODO DE REFERÊNCIA : 3º Quadrimestre / 2013

LRF, art 55, Inciso III, alínea "a" - Anexo 5

DESTINAÇÃO DE RECURSOS	Disponibilidade de Caixa Bruta (a)	Obrigações Financeiras (b)	DISPONIBILIDADE DE CAIXA LÍQUIDA (c) = (a) - (b)
a - MANUT DESENV ENSINO	0,0	0,0	0,0
b - TRANSF FUNDEB	0,0	0,0	0,0
c - AÇÕES E SERV PÚBL SAÚDE	0,0	0,0	0,0
d - CONVÊNIOS SAÚDE	0,0	0,0	0,0
e - CONVÊNIOS EDUCAÇÃO	0,0	0,0	0,0
f - DEMAIS CONVÊNIOS	0,0	0,0	0,0
g - ASSIST SOCIAL	0,0	0,0	0,0
h - CONTRIB CUST SERV ILUM PÚBL	0,0	0,0	0,0
i - CONTRIB INTERV DOM ECON - CIDE	0,0	0,0	0,0
j - OUTRAS VINCULAÇÕES	0,0	0,0	0,0
<b>TOTAL DOS RECURSOS VINCULADOS (I)</b>	0,0	0,0	0,0
I - ORDINÁRIOS	1.732.949,6	1.697.286,1	35.663,5
m - ROYALTIES	0,0	0,0	0,0
n - Oper de Créd - Emprést não Específicos	0,0	0,0	0,0
o - ALIENAÇÃO DE BENS	0,0	0,0	0,0
<b>TOTAL DOS RECURSOS NÃO VINCULADOS (II)</b>	1.732.949,6	1.697.286,1	35.663,5
<b>TOTAL (III) = (I) + (II)</b>	1.732.949,6	1.697.286,1	35.663,5
			0,0

R\$1,00

Jorge Eduardo de Brito Rábha  
 Presidente

Marco Aurélio Vargas Francisco  
 1º Vice-Presidente

Jairo Magno de Castro  
 2º Vice-Presidente

Cleber Antônio da Silva  
 1º Secretário

Luis Cláudio Pereira das Torres  
 2º Secretário

Luciana Ferreira de Oliveira Valverde  
 Sec. Controladoria  
 Mat. 4637

Carlos Lopes de Almeida Lage  
 Secretário de Finanças  
 Mat. 4642 CRC/RJ nº 026615/O-2

MUNICÍPIO DE ANGRA DOS REIS - PODER LEGISLATIVO  
 RELATÓRIO DE GESTÃO FISCAL  
**DEMONSTRATIVO DOS RESTOS A PAGAR**  
 ORÇAMENTOS FISCAL E DA SEGURIDADE SOCIAL  
 PERÍODO DE REFERÊNCIA : 3º Quadrimestre / 2013


LRF, art 55, inciso III, alínea "b" - Anexo 6


R\$1,00


ÓRGÃO	RESTOS A PAGAR							
	Liquidados Não Pagos			Empenhados e Não Liquidados			Disponibilidade de caixa (Antes da Inscrição em Restos a Pagar Não Processados)	Empenhos não Liquidados Cancelados (Não Inscritos por Insuf. Financ.)
	Exercícios Anteriores	Do Exercício	Fonte	Exercícios Anteriores	Do Exercício	Fonte		
<b>ADMINISTRAÇÃO DIRETA</b>								
CAMARA ANGRA DOS REIS	0,0	96.870,7	0	501.467,2	803.888,1	0	1.636.078,9	0,0
	0,0	0,0	99	0,0	0,0	99	0,0	0,0
<b>TOTAL</b>	0,0	96.870,7		501.467,2	803.888,1		1.636.078,9	0,0

  
 Marco Aurélio Vargas Francisco  
 1º Vice-Presidente


  
 Cleber Antônio da Silva  
 1º Secretário

  
 Luciana Ferreira de Oliveira Valverde  
 Sec. Controladoria  
 Mat. 4637

  
 Jorge Eduardo de Brito Rabha  
 Presidente

  
 Jairo Magno de Castro  
 2º Vice-Presidente

  
 Luis Cláudio Pereira das Dores  
 2º Secretário

  
 Carlos Lopes de Almeida Lage  
 Secretário de Finanças  
 Mat. 4642 CRC/RJ nº 026615/O-2

MUNICÍPIO DE ANGRA DOS REIS - PODER LEGISLATIVO  
RELATÓRIO DE GESTÃO FISCAL  
**DEMONSTRATIVO DOS RESTOS A PAGAR**  
ORÇAMENTOS FISCAL E DA SEGURIDADE SOCIAL  
PERÍODO DE REFERÊNCIA : 3º Quadrimestre / 2013

LRF, art 55, inciso III, alínea "b" - Anexo 6

R\$ Milhares

DESTINAÇÃO DE RECURSOS	RESTOS A PAGAR					
	Liquidados Não Pagos		Empenhados e Não Liquidados		Disponibilidade de caixa (Antes da Inscrição em Restos a Pagar Não Processados)	Empenhos não Liquidados Cancelados (Não Inscritos por Insuf. Financ.)
	Exercícios Anteriores	Do Exercício	Exercícios Anteriores	Do Exercício		
05 - SALÁRIO EDUCAÇÃO	0,0	0,0	0,0	0,0	0,0	0,0
16 - Transf. de Recursos do FNDE (que não salário educação)	0,0	0,0	0,0	0,0	0,0	0,0
08 - Operações de Crédito Internas p/Progr. de Educ. Básica	0,0	0,0	0,0	0,0	0,0	0,0
28 - Alienação de Bens destinados a Progr. de Educ. Básica	0,0	0,0	0,0	0,0	0,0	0,0
MANUT. DESENV. ENSINO	0,0	0,0	0,0	0,0	0,0	0,0
15 - Transferências do FUNDEB	0,0	0,0	0,0	0,0	0,0	0,0
09 - Operações de Crédito Internas para Programas de Saúde	0,0	0,0	0,0	0,0	0,0	0,0
20 - Transferências do Sistema Único de Saúde	0,0	0,0	0,0	0,0	0,0	0,0
22 - Outras Transferências Vinculadas a Programas de Saúde	0,0	0,0	0,0	0,0	0,0	0,0
29 - Alienação de Bens destinados a Programas de Saúde	0,0	0,0	0,0	0,0	0,0	0,0
AÇÕES E SERVIÇOS PÚBLICOS DE SAÚDE	0,0	0,0	0,0	0,0	0,0	0,0
13 - Convênios Saúde	0,0	0,0	0,0	0,0	0,0	0,0
14 - Convênios Educação	0,0	0,0	0,0	0,0	0,0	0,0
12 - Convênios	0,0	0,0	0,0	0,0	0,0	0,0
18 - Transferências do Fundo Nacional da Assistência Social	0,0	0,0	0,0	0,0	0,0	0,0
02 - Contrib. p/Custeio dos Serviços de Ilum. Pública - COSIP	0,0	0,0	0,0	0,0	0,0	0,0
01 - Contribuição de Intervenção do Domínio Econômico - CIDE	0,0	0,0	0,0	0,0	0,0	0,0
11 - Operações de Crédito Internas - Financiamentos	0,0	0,0	0,0	0,0	0,0	0,0
17 - Operações de Crédito Externas	0,0	0,0	0,0	0,0	0,0	0,0
97 - Conservação Ambiental	0,0	0,0	0,0	0,0	0,0	0,0
98 - Outros recursos vinculados	0,0	0,0	0,0	0,0	0,0	0,0
OUTRAS VINCULAÇÕES	0,0	0,0	0,0	0,0	0,0	0,0
21 - CONSÓRCIO SAÚDE	0,0	0,0	0,0	0,0	0,0	0,0
96 - Outros Consórcios	0,0	0,0	0,0	0,0	0,0	0,0
TOTAL DE RECURSOS VINCULADOS (I)	0,0	0,0	0,0	0,0	0,0	0,0
00 - ORDINÁRIOS	0,0	96.870,7	501.467,2	803.888,1	1.636.078,9	0,0
10 - Arrecadação Própria - Administração Indireta	0,0	0,0	0,0	0,0	0,0	0,0
99 - Outras fontes ordinárias	0,0	0,0	0,0	0,0	0,0	0,0
ORDINÁRIOS	0,0	96.870,7	501.467,2	803.888,1	1.636.078,9	0,0
03 - Royalties - Lei 9478/97	0,0	0,0	0,0	0,0	0,0	0,0
04 - Royalties 5% - Lei 7990/89	0,0	0,0	0,0	0,0	0,0	0,0
06 - Royalties - Participação Especial	0,0	0,0	0,0	0,0	0,0	0,0
07 - Royalties - Fundo especial do Petróleo	0,0	0,0	0,0	0,0	0,0	0,0
23 - Royalties - Transferências do Estado	0,0	0,0	0,0	0,0	0,0	0,0
ROYALTIES	0,0	0,0	0,0	0,0	0,0	0,0
41 - Operações de Crédito Internas (empréstimos não específicos)	0,0	0,0	0,0	0,0	0,0	0,0
30 - Alienação de Bens destinados a outros Programas	0,0	0,0	0,0	0,0	0,0	0,0
TOTAL DE RECURSOS NÃO VINCULADOS (II)	0,0	96.870,7	501.467,2	803.888,1	1.636.078,9	0,0
TOTAL (III) = (I) + (II)	0,0	96.870,7	501.467,2	803.888,1	1.636.078,9	0,0
19 - REGIME PRÓPRIO (RPPS)/ recursos ordinários	0,0	0,0	0,0	0,0	0,0	0,0
31 - Alienação de Bens Vinculados ao RPPS	0,0	0,0	0,0	0,0	0,0	0,0
32 - Demais Recursos Arrecadados Diretamente pelo RPPS	0,0	0,0	0,0	0,0	0,0	0,0
REGIME PRÓPRIO DE PREVIDÊNCIA DOS SERVIDORES	0,0	0,0	0,0	0,0	0,0	0,0

Nota :

Jorge Eduardo de Brito  
Rabha  
Presidente

Marco Aurélio  
Vargas Francisco  
1º Vice-  
Presidente

Jairo Magno de  
Castro  
2º Vice-  
Presidente

Cleber Antônio da  
Silva  
1º Secretário

Luis Cláudio Pereira  
das Dores  
2º Secretário

Luciana Ferreira de  
Oliveira Valverde  
Sec. Controladoria  
Mat. 4637

Carlos Lopes de Almeida  
Lage  
Secretário de Finanças  
Mat. 4642 CRC/RJ nº  
026615/0-2



MUNICÍPIO DE ANGRA DOS REIS - PODER LEGISLATIVO  
RELATÓRIO DE GESTÃO FISCAL  
**DEMONSTRATIVO DOS LIMITES**  
ORÇAMENTOS FISCAL E DA SEGURIDADE SOCIAL  
PERÍODO DE REFERÊNCIA : 3º Quadrimestre / 2013

LRF, art 48 - Anexo 7

R\$ 1,00

DESPESA COM PESSOAL	VALOR	% SOBRE A RCL
Total da Despesa com Pessoal - TDP	23.995.315,3	3,48 %
Limite Legal (inciso III, art. 20 da LRF)	41.358.937,5	6,00 %
Limite Prudencial (§ único, art. 22 da LRF)	39.290.990,6	5,70 %


DÍVIDA	VALOR	% SOBRE A RCL
Dívida Consolidada Líquida	0,0	0,00 %
Limite Definido por Resolução do Senado Federal	-	120,00 %

GARANTIA DE VALORES	VALOR	% SOBRE A RCL
Total das Garantias	0,0	0,00 %
Limite Definido por Resolução do Senado Federal	0,0	0,00 %

OPERAÇÕES DE CRÉDITO	VALOR	% SOBRE A RCL
Operações de Crédito Internas e Externas	0,0	0,00 %
Operações de Crédito por Antecipação da Receita	0,0	0,00 %
Limite Definido por Resolução do Senado Federal para Operações de Crédito Internas e Externas	0,0	0,00 %
Limite Definido por Resolução do Senado Federal para Operações de Crédito por Antec. da Receita	0,0	0,00 %

RESTOS A PAGAR	Inscrição em Restos a Pagar NÃO PROCESSADOS	Suficiência/Insuficiência antes da Inscrição em Restos a Pagar Não Proces.
Valor apurado nos demonstrativos respectivos	803.888,1	1.636.078,9

Nota :


  
Jorge Eduardo de Brito Rabha  
Presidente


  
Marco Aurélio Vargas Francisco  
1º Vice-Presidente

  
Jairo Magno de Castro  
2º Vice-Presidente

  
Cleber Antônio da Silva  
1º Secretário

  
Luis Cláudio Pereira das Dores  
2º Secretário

  
Luciana Ferreira de Oliveira Valverde  
Sec. Controladoria  
Mat. 4637

  
Carlos Lopes de Almeida Lage  
Secretário de Finanças  
Mat. 4642 CRC/RJ nº 026615/O-2